



Niedersachsen



Natur und Kultur erleben

Spannende Angebote von Zertifizierten Natur- und Landschaftsführer*innen und weiteren Akteuren



Biosphärenreservat
Niedersächsische
Elbtalauaue



Herzlich Willkommen

im Biosphärenreservat „Niedersächsische Elbtalaue“ und im benachbarten Naturpark „Elbhöhen-Wendland“

Dieser kleine Reisebegleiter möchte Sie in eine zauberhafte Landschaft entführen und Ihnen die Entdeckungsmöglichkeiten in der Region ein wenig näherbringen. In dieser Broschüre stellen sich zwanzig unserer zertifizierten Natur- und Landschaftsführer*innen vor. Sie möchten Ihnen die schönsten Seiten der Landschaft entlang der Elbe zeigen. Ferner laden unsere Informationseinrichtungen zu einem Besuch ein. Abgerundet wird das Angebot durch das Programm weiterer mit uns verbundener Akteur*innen, die sich der Nachhaltigkeit verpflichtet fühlen.

Das Biosphärenreservat zeichnet sich durch naturnahe Elbufer, Auewiesen, Altarme und Stillgewässer aus. Es umfasst rund 100 Stromkilometer zwischen Schnackenburg und Lauenburg. Die Elbtalaue ist eines der bedeutendsten Vogelrastgebiete im norddeutschen Raum.

Kernstücke des Naturparks sind der durch ein abwechslungsreiches Relief gezeichnete Endmoränenzug Drawehn und das Hannoversche Wendland. Besonderheiten sind die Rundlingsdörfer und Fachwerkstädte, die Nemitzer Heide sowie große Waldgebiete wie etwa die Göhrde.

Lassen Sie sich entführen!



Das Biosphärenreservat und der Naturpark gehören zu den sogenannten „Nationalen Naturlandschaften“ Deutschlands. Auf einem Drittel der Fläche unseres Landes setzen sich 16 Nationalparke, 18 Biosphärenreservate und 104 Naturparke für Naturschutz, Klimaschutz und ein nachhaltiges Leben ein. In unseren Informationseinrichtungen erfahren Sie Interessantes zum Biosphärenreservat. Zu Fragen der Beherbergung, Organisation von Touren und Orientierung sind unsere Tourismus-Informationen aus den Landkreisen Lüneburg und Lüchow-Dannenberg gerne behilflich. Aktuelle Veranstaltungsangebote finden Sie auf den verschiedenen Internetseiten der Anbieter oder im Veranstaltungskalender der Metropolregion Hamburg. Und nun viel Freude beim Entdecken zweier besonderer Nationaler Naturlandschaften!

Ihre Biosphärenreservatsverwaltung
„Niedersächsische Elbtalau“

Am Markt 1, 29456 Hitzacker
Tel.: 05862 96730, Fax: 05862 967320
info@elbtalau.niedersachsen.de
www.elbtalau.niedersachsen.de



Erlebnisse mit Prädikat

Zertifizierte Natur- und Landschaftsführer*innen

Natur erleben sowie Landschaften kennen lernen und genießen, sind in unserer heutigen Zeit wichtige Reisemotive. In der Elbtalau und im Wendland werden Sie viel Interessantes, Erstaunliches und Faszinierendes entdecken und erleben.



Die zertifizierten Natur- und Landschaftsführer*innen verstehen sich als Botschafter*innen der Region. Sie stellen Ihnen Natur und Landschaft ansprechend vor und vermitteln Naturerlebnisse. Dabei kommen auch die regionale Heimatgeschichte und Kultur nicht zu kurz. Auf den folgenden Seiten stellen sie sich und ihre Angebote vor. In der Regel müssen die Angebote persönlich angefragt werden. Meistens ist eine vertiefende Internetseite mit konkreten Angeboten hinterlegt.

Viel Spaß,
tauchen Sie ein in eine besondere Erlebniswelt.

Elbe-Land-Safari-Tours

Einmal wie ein echter Entdecker unterwegs auf „Safari“ sein und wilde Tiere beobachten...
... dafür muss man nicht extra nach Afrika reisen. Das Biosphärenreservat „Niedersächsische Elbtalaue“ bietet zahlreichen Tier- und Pflanzenarten ein ideales Rückzugsgebiet. Besonders Vögel machen es einem leicht, sie zu beobachten. Aber es gibt natürlich noch weit mehr zu sehen! Mit etwas Glück bekommt man den einen oder anderen Protagonisten bei einer geführten Tour zu Gesicht. Erleben Sie Ihr kleines Abenteuer vor der Haustür und gehen Sie auf Elbe-Land-Safari.

- Dauer:** ca. 2 Stunden
Ort: Region Samtgemeinde Scharnebeck und Stadt Bleckede
Kosten: 10,- € pro Person
Termine: ganzjährig möglich, zwischen April und Oktober empfohlen. Zu öffentl. Terminen oder individuell buchbar.
Kontakt: Tourist-Information Samtgemeinde Scharnebeck, Tel.: 04136 9077500
 Florian Baier, Mobil: 01573 0228111
www.naturerlebnisgruppe-elbtalaue.de



Florian Baier

Tourist-Information
 Samtgemeinde
 Scharnebeck

Adendorfer Str. 46
 21379 Scharnebeck

Auszeit. Achtsamkeit. Abenteuer.

Naturerlebnistouren im 4-Länder-Eck

Ich heiße Evelyn Bura und bin zertifizierte Kanu- und Outdoorguide, Natur- und Landschaftsführerin (ZNL) für das Biosphärenreservat „Niedersächsische Elbtalaue“, sowie Qigonglehrerin. Mit meinem Herzensprojekt – Einfachlosmachen – möchte ich interessierte Menschen ermutigen, mit mir, die grandiose Natur im UNESCO-Biosphärenreservat Flusslandschaft Elbe zu entdecken. Weitere Infos zu meinen Kanu-, Wander- und Pferdespaziergang Touren, sowie Qigong am See Workshops, finden Sie auf meiner Webseite: www.einfachlosmachen.de

- Dauer:** je nach Angebot von einer Stunde bis mehrtägig
Ort: rund um Gartow und Aulosen
Kosten: siehe Internetseite
Termine: siehe Internetseite
Kontakt: Mobil: 0171 1785005
evelyn.bura@web.de
www.einfachlosmachen.de

Evelyn Bura Einfachlosmachen

Hauptstr. 24
 29471 Gartow



Mit der Kamera Natur erleben!

Seelenberührende Landschaften im Biosphärenreservat „Niedersächsische Elbtalaue“ mit der Kamera zu erschließen, eröffnet unentdeckte Perspektiven. Doch gelingt es, das Gesehene auch entsprechend festzuhalten?

Als Fotograf und Zertifizierter Natur- und Landschaftsführer zeige ich auf meinen Fototouren bezaubernde Ecken unserer Landschaften und helfe mit Tipps & Tricks aus der Praxis, wie man diese als tolle Fotos auf die Speicherkarte bannt.

Ganz nebenbei erfährst Du viel Wissenswertes über die Natur, durch die wir streifen.

- Dauer:** ca. 3,5 Stunden-Touren,
max. 8 Teilnehmer*innen
- Ort:** 1. Breeser Grund (Göhrde) oder
2. Drethem bei Hitzacker
- Kosten:** 25,- € pro Teilnehmer*in
- Termine:** Termine, Anmeldung und Infos:
www.natureerlebnisgruppe-elbtalaue.de
- Kontakt:** Mobil: 0151 74474446
info@flemming-photography.com
www.flemming-photography.com



Kai Fleming
Fotograf

Grewohweg 15
21406 Barnstedt

Elbgeschichte(n)

Auf einer heimat- und naturkundlichen Barkassenfahrt im UNESCO-Biosphärenreservat Flusslandschaft Elbe können Sie u.a. Seeadler, Kormoran, Graureiher, Gänse, verschiedene Enten und die Spuren des wieder häufiger vorkommenden, wenn auch scheuen Elbebibers entdecken.

Alle Interessierten können die einmalige Flusslandschaft mit ihren vielfältigen und abwechslungsreichen Lebensräumen per Schiff erleben, die Natur einmal aus einer ganz anderen Sicht wahrnehmen und viel über geschichtliche Ereignisse sowie die reizvolle Auenlandschaft erfahren.

Es empfiehlt sich, Fernglas und Kamera mitzubringen. Auf Wunsch und Vorbestellung kann auch für das leibliche Wohl an Bord gesorgt werden.

- Dauer:** 2 Stunden
- Ort:** Hitzacker oder Dömitz
- Kosten:** ab 288,- € pauschal, bis 12 Personen
- Termine:** Saison, je nach Witterung von März – November, (andere Termine nach Absprache möglich)
- Kontakt:** Tel.: 05865 1055, Mobil: 0160 4402818
info@elbeschiffstouren.de
www.elbeschiffstouren.de

Carina Heckert

Elbuferstraße 54
29484 Langendorf



Begegnung mit Bitter

Niemand weiß bis heute, warum Bitter so heißt. Am Geschmack kann es nicht liegen, denn das kleine Elbdorf hat allerlei Gutes zu bieten. Große geschützte Flächen im weiten Vordeichland bieten Vögeln, Bibern und Fischotter üppigen Lebensraum. Man trifft auf eine historische Obstallee mit Früchten, die man andernorts nicht mehr findet wie den Gelben Richard. Das Bauerndorf Bitter ist eine der frühesten Siedlungen in diesem Abschnitt der Elbe. Es entstand nach den ersten Deichbauten durch friesische Fachleute vor rund 800 Jahren. Eine kleine Fahrradfähre verbindet von April bis Oktober das Deichdorf mit dem reizvollen Hitzacker. Hunderte Jahre waren die Bewohner beider Elbufer in einem gemeinsamen Kirchspiel verbunden. Weitere Themen: Der grüne Zaun am Grünen Band, und Napoleon. Die Ortserkundung wird durch historische Tonaufnahmen vertieft.

Dauer: 1,5 Stunden
Ort: Fähranleger Herrenhof
Kosten: 5,- € pro Person
Termine: nach Absprache
Kontakt: Tel.: 038845 4427
gelia@posteo.de



Angelika Hoffmann

Elbstrasse 22
19273 Bitter

Grenzgänge in Konau

Erleben Sie deutsch-deutsche Grenze in einer ganz besonderen Natur und Landschaft. Die Tour startet im Marschhufendorf Konau mit seinen prächtig sanierten Gehöften. Weiter geht es auf dem Deich entlang der ehemaligen Grenze vorbei an einer Graureiherkolonie zum ehemaligen Grenzturm. Je nach Jahreszeit erleben Sie unterwegs Störche, Rotbauchunken und nordische Gastvögel. Ausstellungen zur Grenzgeschichte und Zwangsaussiedlungen hinterlassen einen lebendigen Eindruck vom Leben an der Grenze.

Holger Hogelücht, geboren 1960 in Hamburg. Dort habe ich die ersten 40 Lebensjahre verbracht. Ende 1999 zog es mich mit meiner Frau nach Rosien / Amt Neuhaus. Seit 2013 leite ich die Tourist-Info der Gemeinde Amt Neuhaus.

Dauer: 2 Stunden
Ort: Konau
Kosten: auf Anfrage
Termine: ganzjährig auf Anfrage
Kontakt: Touristinfo Amt Neuhaus
 Tel.: 038841 60760, Mobil: 0171 8255037
touristinfo@amt-neuhaus.de
www.amt-neuhaus.de

Holger Hogelücht

Touristinfo
Amt Neuhaus
Elbstraße 11
19273 Konau/
Amt Neuhaus



Erlebnis-Floßtouren und Archezentrum

Mit dem Floß direkt auf der Elbe – die Natur und Landschaft sowie die besonders vielfältige Tier- und Pflanzenwelt einmal aus einer ganz anderen Perspektive erleben.

Führung durch das Archezentrum Amt Neuhaus / Informationshaus für das Biosphärenreservat „Niedersächsische Elbtalau“, unter anderem mit Informationen über die erste „Arche-Region Flusslandschaft Elbe“ mit ihren alten und gefährdeten Nutztierassen und Nutzpflanzen. Weitere interessante Führungen auf Anfrage.

Dr. Siegrun Hogelücht, geboren und aufgewachsen in Geesthacht, Studium in Hamburg. Lebt seit 1999 in Rosien / Amt Neuhaus.

- Dauer:** je nach Angebot und Wunsch
Ort: Amt Neuhaus und Umgebung
Kosten: je nach Angebot
Termine: feste Termine und Buchungen, je nach Angebot ganzjährig
Kontakt: Touristinfo Amt Neuhaus
 Tel.: 038841 60760
touristinfo@amt-neuhaus.de
www.amt-neuhaus.de



Dr. Siegrun Hogelücht

Touristinfo
 Amt Neuhaus
 Elbstraße 11
 19273 Konau /
 Amt Neuhaus

Waldläuferin im Jahreskreis

In der Weichholzaue direkt am Elbstrom, unter stattlichen Vorlandeichen und auch bei den Eschen am Fuße des Werders, wo der Elbhang hinaufführt in die Buchen, erzählen uns die Bäume ihre eigenen Geschichten. Sie raunen ihre Weisheiten in die Welt. Kommt, lasst uns lauschen!

Ich beobachte gerne Baumläufer, freue mich über Hirschsprung und gehe den Beifüssen nach. Meine Wanderungen führen durch äußere und innere Welten. Sie sind begleitet von Meditation, stillen Momenten, rituellen Trancehaltungen und Begeisterung.

- Dauer:** 3 Stunden
Ort: Treffpunkt Katemin,
 Walmsburger Werder
Kosten: 25,- €
Termine: jeden 3. Sonntag im Monat
Kontakt: Mobil: 0151 20770688
quonquon@t-online.de
www.heilsames-holz.de

Antje Kappes Quon

Hauptstraße 118
 29490 Katemin



Die fabelhaften FÜNF der Elbtalaue

Gehen Sie mit mir auf Tour zu Biber, Seeadler, Wolf, Rotbauchunke oder Heldbock und erfahren Sie mehr aus dem Privatleben dieser tierischen Hauptakteure in der niedersächsischen Elbtalaue. Wohnungssuche, Fitness, Reisen, Einkaufen, gesunde Ernährung, Familiensorgen und sogar der Presserummel – das sind Themen, mit denen auch Biber und Co. ständig zu tun haben. Ich bin Diplom-Biologin, seit mehr als 20 Jahren als Natur- und Umweltpädagogin tätig und verstehe mich als Vermittlerin zwischen Mensch und Natur. Liebend gerne teile ich meine Begeisterung mit allen, die noch neugierig sind.

- Dauer:** je nach Thema und Ort 1 bis 3 Stunden
Ort: immer in der Nähe des jeweiligen tierischen Hauptakteurs
Kosten: je nach Dauer und Gruppengröße, Stundensatz ab 70,- €
Termine: auf Anfrage
Kontakt: Tel.: 05862 9853694
info@schneckenspur.de
www.schneckenspur.de



Meike-Christine Karl

Diplom-Biologin

Am Meeschenberg 5
29456 Hitzacker

Natur-Erleben mit allen Sinnen

Wandern – Wahrnehmen – Verweilen im Biosphärenreservat „Niedersächsische Elbtalaue“! Die Natur ist kein Ort, den Du besuchst, sie ist Dein Zuhause. Die Schönheit der Landschaft, der Duft der Erde, die Anmut der Tiere, der weite Himmel über Uns, Wind und Wasser auf unserer Haut. Im Zusammenspiel aller Sinne entfaltet sich unsere Lebenswelt. Hier können wir Kraft tanken, zur Ruhe kommen, einfach Sein. Die Flusslandschaft Elbe ist mit ihrer geschützten Flora & Fauna einmalig in ihrer Vielfalt und lädt uns ein, in naturnahe Landschaften einzutauchen, sie zu erkunden und kennenzulernen. Angebote für Gruppen, Familien und Einzelne; individuelle Gruppen-Angebote für Menschen mit Behinderungen.

- Dauer:** nach Absprache
Ort: Region Hühbeck; Wald/Strand/Wiesen
Kosten: auf Anfrage
Termine: März bis Dezember auf Anfrage
Kontakt: Mobil: 0157 80273128
tanzzeit-britt@gmx.de
www.natureerlebnisgruppe-elbtalaue.de



Britta Kasokat

*Tanz- und
Bewegungspädagogin,
Musikerin*

Mensch und Natur an der Elbe

Bibersafaris, Gänsebeobachtungen, Entdeckungen am Elbstrand, Natur für Kinder, Seeadler, blaue Frösche, Fahrradtouren, Wanderungen, Mensch und Landschaft, Erleben von Fledermäusen bei Nacht, Bildungsurlaube, Stadtführungen: Vieles ist denkbar und wird nach ihren Wünschen für Sie zu einem attraktiven Programm zusammengestellt. Vom kurzen Blick über den Deich und einer Einführung im Biosphaerium Elbtalaue in Bleckede (90 Minuten) bis zu einer Woche Bildungsurlaub im Biosphärenreservat ist (fast) alles möglich.

- Dauer:** je nach Angebot
Ort: Bleckede, Amt Neuhaus, Landkreis Lüneburg
Kosten: ab 50,- €/Stunde oder 250,- €/Tag Verhandlungsbasis je nach Aufwand
Termine: auf Anfrage
Kontakt: Tel.: 05852 2560, Mobil: 0160 91831324
Klaus.Koerth@t-online.de

Grenzlinien auf der Spur

Wir begeben uns auf die Spur verschiedener Grenzen – altbekannte, aber auch eher unbeachtete – natürliche und von Menschen geschaffene. Nebenbei erfahren wir etwas über Geschichte, Lebensräume und Naturschutz in der Elbtalaue. Wer bewohnt die Grenzbereiche? Welches Tier machte sich den Grenzzaun zu eigen? Warum sollte der Grenzstreifen heute noch gepflegt werden? Welche Bedeutung haben Grenzlinien für die Natur und ihre Vielfalt? Auf zu einer abwechslungsreichen Radtour rund um Holtorf und Schnackenburg!

- Dauer:** ca. 3 Stunden, Fahrradverleih möglich
Ort: rund um Holtorf und Schnackenburg
Kosten: auf Anfrage
Termine: auf Anfrage
Kontakt: Mobil: 0160 9556142
hofelsbusch@mailbox.org
www.hof-elsbusch.de



Klaus Koerth
 Diplom-Geograph
 Am Hafen 12
 21354 Bleckede/Elbe

Elena Konrad
 Hof Elsbusch



Naturerlebnisangebote in der Elbtalaue

Seeadlerbeobachtung, Biberwanderungen, Storchensafari, Vogelzug: Uwe Kühn begleitet interessierte Menschen in die Habitate. Naturbeobachtungen im Rhythmus der Tiere.

Uwe Kühn

Ich bin „Zertifizierter Natur- und Landschaftsführer“, Gästebegleiter „Natur, Geschichte und Kultur am Grünen Band“ und „Biberberater“.

- Dauer:** alle Angebote etwa 90 Minuten, Fahrradtouren ab 180 Minuten, auch mehrtägig individuell buchbar.
- Ort:** Treffpunkte individuell möglich zwischen Damnitz und Neu Darchau
- Kosten:** Erwachsene 12,- € pro Person, Kinder (bis 13 Jahre) 6,- € pro Person, Kosten für Fahrradtouren auf Anfrage
- Termine:** auf Anfrage
- Kontakt:** Mobil: 0151 28968995
E-Mail: wendlanduwe@gmx.de



Uwe Kühn

Hitzacker (Elbe)

Waldführung: Waldwissen und Seelenheil

Im Ökosystem Wald arbeiten Pflanzen und Tiere auf geniale Weise zusammen. Den Waldboden durchzieht zum Beispiel ein Netzwerk, das aus Pilzfäden besteht und Informationen austauscht. Überirdisch geben Bäume oft durch Gerüche ihre Nachrichten weiter. Wir reden über Laub- und Nadelbäume und nähern uns der faszinierenden Welt der Moose, Flechten und Farne. Diese sorgen dafür, dass wir auch im Winter grünes Leben vorfinden. Und unsere Seele kann durch die ein oder andere Übung zur Ruhe kommen. Eine kleine Führung durch die Wunder und Leiden des Waldes.

- Dauer:** ca. 2 – 3 Stunden
- Ort:** Region u.a. Schieringer Forst und Görhde
- Kosten:** pro Stunde 50,- € bis zu 15 Teilnehmer*innen
- Termine:** auf Anfrage
- Kontakt:** Tel: 05855 9791919
Mobil: 0170 9320002
info@elbelandschaften.de
www.elbelandschaften.de

Sabine Kulau

Natur- & Kulturführungen

Kovahl
21369 Nahrendorf



Reisen zu Pferd wie vor 100 Jahren

Orientierungsreiten macht großen Spaß und bringt uns umweltfreundlich voran!

Ich biete Ihnen auf Ihrem eigenen Pferd (oder einem meiner zuverlässigen Leih-Pferde (bis 75kg)) ein intensives und vielfältiges Erlebnis der Natur und Kultur des Biosphärenreservats „Niedersächsische Elbtalau“. Unter meiner fachkundigen Führung lernen Sie, Wege zum Ziel mit Karte und Kompass zu finden und zu reiten – Sie verbessern Ihre Leistungsfähigkeit und die Ihres Pferdes – Sie üben Streckeneinteilung, Pausenplanung und Tempokontrolle – Sie erfahren viel über Ausrüstung, Fütterung und Versorgung der Pferde auf ein- und mehrtägigen Ritten, wie sie früher ganz normal waren.

Ort: Nahrendorf-Neestahl – oder auf Wunsch auch bei Ihnen

Kosten: Einzelstunde mit eigenem Pferd: 50,- €, weitere Angebote auf Anfrage

Termine: ganzjährig

Kontakt: Tel.: 05855 978477 AB (bitte benutzen)
praxis.lohrmann@web.de



Vera Lohrmann
Wanderrittführerin
(FN und VFD)

Am Wiesental 5
21369 Nahrendorf

Mit allen Sinnen durch Aue und Marsch

Fernab von Stress und Hektik Momente genießen, in denen Sie tief und wohligh durchatmen können! Zu Fuß, per Rad oder mit dem Schiff geht es auf spannende Entdeckungstouren in die Auen- und Marschlandschaft des Biosphärenreservats. Seien Sie auf hautnahe Naturerlebnisse gefasst! Sei es das Geklapper eines Storches, der Duft von Mädesüß, die Weichheit eines Weidenkätzchens, das Verkosten einer alten Apfelsorte, der Besuch eines „Arche-Hofes“ oder das Entdecken eines Bibers oder Seeadlers – sinnliche Erfahrungen gepaart mit spielerischer Wissensvermittlung zur Natur und Kultur am Wegesrand erwarten Sie!

Dauer: ab 3 Stunden bis zu ganz- oder mehrtägigen Touren

Ort: je nach Angebot

Kosten: auf Anfrage

Termine: ganzjährig auf Anfrage für Gruppen
Aktuelle öffentliche Termine finden Sie auf meiner Homepage.

Kontakt: Mobil: 0152 27682082
info@naturerlebnis-mit-genuss.de
www.naturerlebnis-mit-genuss.de

Nicola Mahnke
Naturerlebnis mit
Genuss

Am Rießel 14
29549 Bad Bevensen



Sinnliche Entdeckertouren

Gehen Sie mit Archäologin und Food-Journalistin Petra Pettmann mit der Kamera auf sinnliche Entdeckertour im Biosphärenreservat. Entdecken Sie steinzeitliche Spuren in der Natur. Tauchen Sie beim philosophischen Spaziergang durch die Elbtalaue in die Welt des Vogelliebhabs Johann Peter Ecker- mann ein, der einst in Bleckede weilte. Genießen Sie Natur und Kultur auf entspannte Weise. Mein Touren-Angebot und weitere Informationen finden Sie unter www.eat-history.de.

- Dauer:** vom kurzen Spaziergang (2 Stunden) bis zur ganztägigen Tour
- Ort:** Bleckede und Umgebung / Biosphärenreservat
- Kosten:** 15,- € pro Person (Entdeckertouren, 4 – 16 Personen), Gruppen-Touren nach Absprache (Busgruppen für Tagestouren)
- Termine:** meist sonntags von 15:00 – 17:00 Uhr oder nach Absprache
www.natureerlebnisgruppe-elbtalaue.de
- Kontakt:** Mobil: 0173 3438020
info@eat-history.de, www.eat-history.de



**Petra Pettmann
M.A.**

Marschdeich 1
21354 Bleckede

Nachtschwärmer-Tour

Der etwas andere „Zug um die Häuser“ ...Wanderung zum Thema Lichtverschmutzung im westlichen Zipfel des Biosphärenreservates „Niedersächsische Elbtalaue“. Welche Auswirkungen hat die Lichtverschmutzung auf Mensch, Tier und Pflanzen und was kann jeder Einzelne schon mit kleinen Änderungen dagegen tun... Erfahren Sie bei einer geführten Nachtwanderung alles zum Thema „Lichtverschmutzung“.

- Dauer:** 1,5 – 2 Stunden ab Dämmerung (witterungsabhängig)
- Ort:** Treffpunkt Parkplatz Sporthalle Hohnstorf/Elbe
- Kosten:** 10,- € pro Person
- Termine:** Mitte Mai – Ende September, auf Anfrage oder zu öffentlichen Terminen
- Kontakt:** Tel.: 04136 9077500
tourismus@scharnebeck.de
www.scharnebeck.de
www.natureerlebnisgruppe-elbtalaue.de



Claudia Sandow

Tourist-Information
Samtgemeinde
Scharnebeck

Adendorfer Str. 46
21379 Scharnebeck

Folge dem Fluss, finde das Glück

Ein Abenteuer für alle Sinne. Wandere mit mir durch die verzauberte Aue, entlang feiner Elbstrände und zerfallener Bühnen. Am Ende des Weges wartet ein Naturerlebnis voller Spannung auf Dich. Mit Deinem Guide versuchst Du, einen Fisch zu fangen. Der Weg ist das Ziel: Verstehe die Natur, dann den Fluss. Bald verstehst Du auch den Fisch. Was sucht er am Elb-Grund, was möchte er fressen? Wenn Du Glück hast, fängst Du einen Hecht, einen Zander oder einen Barsch. Zeitnah bereitest Du Deine Beute draußen an dafür vorgesehenen Stellen zu. Frisch, einfach, lecker. Gestärkt wanderst Du zurück durch die Natur, in der Du Dein Stück Glück gefunden hast.

- Dauer:** 8 Stunden
Ort: Hitzacker
Kosten: 1.000,- € / Tag (Gruppenpreis)
Termine: auf Anfrage
Info: maximal 4 Teilnehmende, es wird kein Angelschein benötigt
Kontakt: joergstrehlow@t-online.de



Jörg Strehlow

Pionier des Fisch-Guidings und nachhaltigen Angelns, Autor, bekannter YouTuber, Naturschützer

Ponywanderung an der Elbe

Unser kleiner Dexter-Hof am Deich begrüßt Euch zur gemeinsamen Wanderung entlang des Radegaster Elbdeiches. Wir betreiben eine kleine Herdbuchzucht von Dexterrindern, halten Vorkühner und Islandponys. Das bezaubernde kleine Marschhufendorf Rade-gast lädt ein zum Bestaunen des historischen Ortskerns mit der weißen Kirche, dem uralten Pfarrwitwenhaus und dem „Radegaster Haken“, einem Aussichtspunkt mit einem herrlichen Ausblick auf das gegenüberliegende Ufer der Elbe mit Wanderdünen und gewaltigen Scharen von Wasservögeln. Unsere Ponys freuen sich darauf, Euch auf diesem Rundweg zu begleiten!

- Dauer:** ca. 2 Stunden
Ort: Treffpunkt: Parkplatz Feuerwehrhaus Rade-gast
Kosten: 50,- €, max. 5 Personen
Termine: ganzjährig nach Anfrage
Kontakt: Tel.: 05857 9776663
E mail: mail@dexter-hof.de

Anja v. Marées

Am Deich 19
21354 Rade-gast



Botschafter*innen der Natur

Christin Voigt ist ambitionierte Jägerin und arbeitet in der Natur- und Jagdschule Lüdersburg. Als Zertifizierte Natur- und Landschaftsführerin bietet sie in diesem Rahmen Führungen in und um Lüdersburg sowie im Raum Bleckede an. Denn mitten im Biosphärenreservat gelegen, gibt es einiges zu entdecken. Inhaltlich geht es um die heimische Natur- und Tierwelt unter dem Aspekt der Jagd. Was bedeutet Hege und Pflege für das heimische Wild? Wie sind Jäger für Flora, Fauna und Habitat verantwortlich? Und was sind Kulturverlierer und Kulturgewinner? Wie können Rebhuhn & Co. geschützt werden? Neugierig? Alle können Botschafter*innen der Natur werden.

- Dauer:** von 3 Stunden bis zu ganztägig
(nach Absprache)
- Ort:** in und um Lüdersburg, Raum Bleckede
- Kosten:** Gruppenpreise,
Mindestteilnehmer*innen: 5 Personen
- Termine:** individuell nach Absprache
- Kontakt:** c.voigt@luedersburg.de
www.jagdschule-luedersburg.de



Christin Voigt

Kirchtwiete 3
21379 Lüdersburg

Die Welt anders sehen

Die Welt einmal anders sehen, sich in Details versenken, den Wald erleben, in Ruhe die Natur oder die Landschaft genießen- dazu lade ich Sie im Rahmen meiner geführten Touren durch das Amt Neuhaus herzlich ein. Die Themen sind so vielfältig, wie die Natur im Biosphärenreservat „Niedersächsische Elbtalaue“: „Alte Apfelsorten“ gehören genauso dazu, wie Touren zum Biber oder Kräuterwanderungen. Historische Spurensuche und Naturerlebnis für die ganze Familie in der reizvollen Landschaft der Elbtalaue.

- Dauer:** je nach Tour
- Ort:** Amt Neuhaus/Elbtalaue
- Kosten:** auf Anfrage
- Termine:** ganzjährig, Veranstaltungskalender
unter www.elbtalaue-erleben.de
- Kontakt:** Tel.: 038841 61377
sabinewittkopf@web.de
www.elbtalaue-erleben.de

Sabine Wittkopf

Alte Molkereistr. 4
19273 Neuhaus



Nachhaltigkeit im Biosphärenreservat

Biosphärenreservate repräsentieren weltweit einzigartige Kulturlandschaften mit einem großen Reichtum an Lebensräumen, Tier- und Pflanzenarten. Das Biosphärenreservat „Niedersächsische Elbtalaue“ ist eines von 18 UNESCO-Biosphärenreservaten in Deutschland. Diese stehen, eingebunden in das weltweite Netz der UNESCO-Biosphärenreservate, für international beispielhafte Modellregionen. Hier soll eine nachhaltige Entwicklung in allen Wirtschafts- und Lebensbereichen im Einklang mit der Natur gefördert und ermöglicht werden. Die Vermarktung regionaler, umweltgerecht erzeugter Produkte und ein naturverträglicher Tourismus sind einige Aspekte, die hierbei von Bedeutung sind. Viele Betriebe und Unternehmen in der Biosphärenregion folgen der Idee des nachhaltigen Wirtschaftens. Sie arbeiten energie- und ressourcenschonend, sind rücksichtsvoll gegenüber Mensch und Natur. Diese Unternehmen können „Partner des Biosphärenreservates Flusslandschaft Elbe“ werden. Als solche setzen sie die Ziele einer nachhaltigen Entwicklung um. Details zu den Partnerbetrieben sind auf der Internetseite www.flusslandschaft-elbe.de zu finden.

Partner

**Biosphärenreservat
Niedersächsische
Elbtalaue**



Nachhaltige Entdeckungen

Einige Einrichtungen, die für Nachhaltigkeit stehen und Führungen anbieten, präsentieren sich auf den nächsten Seiten.

Arche-Region

Nach den internationalen Richtlinien der UNESCO dienen Biosphärenreservate auch dem Erhalt der genetischen Vielfalt. Diesem hat sich die Arche-Region Flusslandschaft Elbe verschrieben. In der Arche-Region sind viele der rund 90 bedrohten Nutztierassen zu finden. Gut 20 Betriebe informieren zur Arche-Region. Sie sind durch Radrouten miteinander verbunden. Viele Betriebe bieten durch Verkauf ab Hof Produkte alter Nutztierassen aus der Region an.

Weitere Informationen:
www.arche-region-elbe.de



Informationseinrichtungen für das Biosphärenreservat

Im niedersächsischen Teil des UNESCO-Biosphärenreservats Flusslandschaft Elbe gibt es insgesamt vier Informationseinrichtungen. Zwei Einrichtungen sind mit Personal ausgestattet und bieten Veranstaltungen an.

Zwei weitere sind an Touristinformationen angegliedert und laden zu selbstständigen Entdeckungen ein.



Biosphaerium Elbtalau

Entdecken Sie die Vogel- und Wasserwelt im Wandel der Jahreszeiten: Im Sommer brüten in der Elbtalau Weißstörche, im Herbst ziehen Kraniche und im Winter kommen Gänse und Schwäne zu Gast. Erleben Sie den Frühling an unserem Vogelstimmenklavier und beim Eier-Steck-Spiel. Das Rotmilan-Spiel versetzt Sie in den Herbst und unser Eisblock bringt Sie in Winterstimmung. Oder verfolgen Sie den Wasserstand der Elbe am Überflutungsmodell. Immer wieder sind Sie eingeladen, selbst aktiv zu werden. Beobachten Sie dazu vom Frühjahr bis zum Spätsommer eine Storchenfamilie live per Kamera.

Im Biosphaerium, dem Informationszentrum für das Biosphärenreservat, erleben Sie Charaktertiere der Elbtalau live im Aquarium und im Biberbau. Blicken Sie dabei direkt in unsere Biberburg. Circa 50 Fischarten leben in der Mittelalbe; etwa die Hälfte davon zeigen wir in unserem Aquarium: zahlreiche Friedfische und auch Raubfische wie den Hecht. Werfen Sie einen weiten Blick über die Elbe und das Deichvorland von unserem 20 m hohen Aussichtsturm, dessen historische Mauern aus dem Ende des 13. Jahrhunderts stammen.

Ob im Kino-Raum, beim Biosphären-Quiz oder an der Hörstation zum Weltnetz: Im Biosphaerium erfahren Sie, was ein Biosphärenreservat ist und welche Besonderheiten die Niedersächsische Elbtalau auszeichnen. Holen Sie sich die besten Tipps für Ihren Ausflug in die Elbtalau. Regionale Produkte, Souvenirs, Karten, sowie Spiele und Geschenke und ein Café ergänzen unser Angebot.

Eintrittspreise

Erwachsene	4,00 €
Ermäßigt	3,00 €
Kinder	
ab 6 Jahre /Schüler	3,00 €
Kinder unter 6 Jahre	frei
Schulklassen pro Pers.	3,00 €
Familienkarte	9,00 €
Gruppen ab 15 Pers.	4,00 €
Führungen inkl. Eintritt ab 15 Pers.	6,00 €

Öffnungszeiten

Januar & Februar: samstags und sonntags
März: mittwochs bis sonntags
April bis Oktober: täglich
November & Dezember: mittwochs bis sonntags

jeweils von 10:00 – 17:00 Uhr



Biosphaerium Elbtalau GmbH

Schlossstraße 10, 21354 Bleckede
Tel.: 05852 951414, Fax: 05852 951499
info@biosphaerium.de
www.biosphaerium.de

Archezentrum Amt Neuhaus

Im Archezentrum Amt Neuhaus, dem Informationshaus für das Biosphärenreservat, befindet sich eine kostenfreie Dauerausstellung. Sie erzählt von den historischen Zusammenhängen, die Bedeutung alter Haustierrassen und Nutzpflanzensorten sowie Geschichten zur Natur im Biosphärenreservat. Die 17 Ausstellungsstelen befinden sich auf Podesten, die symbolisch die Fläche der Arche-Region Flusslandschaft Elbe dar- und die Arche-Bauernhöfe der Region sowie ihre Tiere und Akteure vorstellen. In einem Shop-Bereich können Arche-Produkte erworben werden.

Das historische Gebäudeensemble, in dem auch die Tourist-Info der Gemeinde Amt Neuhaus untergebracht ist, befindet sich im Marschhufendorf Konau. Der ehemalige Grenzurm in Darchau, Rundwanderwege und die Elbe erschließen sich von hier aus.

Öffnungszeiten: Dienstag – Sonntag (sowie an Feiertagen) 11:00 – 16:00 Uhr;
Führungen nach Vereinbarung

Kontakt: Tel.: 038841 607-70
archezentrum@amt-neuhaus.de
www.archezentrum-amt-neuhaus.de



Archezentrum Amt Neuhaus

Elbstr. 11
19273 Neuhaus
OT Konau

Infostelle Dannenberg



Im Alten Rathaus in Dannenberg können Sie die Vielfalt und Komplexität des Biosphärenreservats „Niedersächsische Elbtalaue“ auf interaktive Art und Weise erleben: Unter dem Motto „Dannenberg und die Elbtalaue im Weltnetz der Biosphärenreservate“ werden im ersten Stock der Touristeninformation diverse Inhalte rund um die Region beleuchtet und dabei durch den Einsatz verschiedener Medien visualisiert. Herzstück der Ausstellung ist ein 4 × 1 Meter großes, interaktives Stufenmodell des Biosphärenreservates. An anderen Stellen werden Akteure des Biosphärenreservates sowie spannende Einzelthemen vorgestellt, oft mithilfe neuer Medien.

Neben den zahlreichen Informationsmöglichkeiten gibt es zudem einige Spielangebote wie das „Biosphären-Bingo“ oder ein großes Puzzle, sodass insbesondere auch Kinder das Biosphärenreservat spielerisch kennenlernen können.

Nähere Auskünfte erhalten Sie in der Tourist-Info im Eingangsbereich der Informationsstelle.

Kontakt: Tel.: 05861 808545

Infostelle Dannenberg

Altes Rathaus
Am Markt 5
29451 Dannenberg



Infostelle Gartow

Die Infostelle Gartow befindet sich im Rathaus der Samtgemeinde Gartow direkt neben der dort angegliederten Tourist-Info. Nach einem spannenden Ausflug in die Elbtalau können Sie hier die Erlebnisse nachwirken lassen und im tieferen Sinne verstehen. Schwerpunkt der Ausstellung bildet die Lebensweise des Bibers und des Seeadlers. Ferner können Sie die Pflanzenwelt des Hühbeck erkunden und sich über die Entwicklung der Kulturlandschaft informieren.

Sollten Sie feststellen, dass Sie draußen noch nicht alles erlebt haben, ergänzen verschiedene Lehrpfade das Angebot. Rund um den Kleinen Gartower See können Sie sich „Auf die Spuren der Biber“ begeben, zum „Seeadler beobachten“ lädt der Klaus-Bahlsen-Turm in Nienwalde ein und am „Zeitfenster Hühbeck“ können Sie tief in die Natur und Geschichte rund um den Hühbeck eintauchen. Informationen zu den Lehrpfaden und ergänzende Broschüren erhalten Sie in der Tourist-Info.

Kontakt: Tourist-Info Gartow:
Tel.: 05846 333
www.gartow-erleben.de/touristinfo/



Infostelle Gartow

Springstr. 14
29471 Gartow



Erlebnis Grünes Band

Das „Grüne Band“ liegt im Bereich der ehemaligen Grenze zwischen Ost und West. Es zieht sich durch ganz Europa, von der Barentssee bis zum Schwarzen Meer. Aufgrund seiner Abgeschlossenheit konnte sich im Laufe von Jahrzehnten ein zusammenhängendes „Grünes Band“ mit zum Teil wertvollen Biotopen entwickeln. Damit Sie diese Struktur wahrnehmen und ihre Bedeutung erkennen können, wurden die Lebensräume entlang des Grünen Bandes mit ihrer Geschichte erkenn- und erlebbar gemacht.

Vier-Länder-Grenzradweg

Dieser Radweg ist das Herzstück der Erlebnisse am Grünen Band in unserer Region. Er führt rund um den Naturpark Elbhöhen-Wendland und durch das UNESCO-Biosphärenreservat Flusslandschaft Elbe.

Grenzgeschichten

Grenztürme sind standhafte Zeugen der jüngeren deutschen Geschichte. In den noch verbliebenen Grenztürmen können Sie u. a. Ausstellungen zur Grenzgeschichte sowie zur Natur und Landschaft im Biosphärenreservat erleben. Weitere Informationen zur Geschichte der ehemaligen innerdeutschen Grenze gibt es in verschiedenen Museen.

Weitere Infos zu den
Grenzgeschichten:



Dreizehn Museen in Elbtalaue und Wendland

Ohne Zeitmaschine ins Gestern reisen: Die dreizehn Museen in Elbtalaue und Wendland machen's möglich: www.museen-wendland.de

Amtsturm-Museum Lüchow

Relikte des Lüchower Schlosses – Stadtgeschichte – Aussichtsturm

Burmühlenweg, 29439 Lüchow (Wendland)

Tel.: 05841 126-0

Archäologisches Zentrum Hitzacker

Freilichtmuseum der Bronzezeit – Mitmachangebote und Events für die ganze Familie, siehe S. 36

„Das Blaue Haus“ Museum Clenze

Heimatmuseum – Sonderausstellungen zum Ersten Weltkrieg (bis 2018) und „Schule gestern“

Kapellenstr. 7, 29459 Clenze, Tel.: 05844 554

Museum Hitzacker (Elbe) Altes Zollhaus

Leben mit Elbe und Jeetzel und andere Stadtgeschichte(n), Kontakt siehe S. 37

Höhbeck-Museum Vietze

Ländliche Alltagskultur – Archäologie am Höhbeck

Hauptstr. 1, 29478 Höhbeck OT Vietze

Tel.: 05846 9802828

Historisches Feuerwehrmuseum Neu Tramm

Geschichte der Brandbekämpfung:

Vom Löscheimer bis zum Oldtimer-Fahrzeug

OT Neu Tramm, 29451 Dannenberg

Tel.: 05861 7140

Naturum Görde

Waldmuseum mit Naturlehrpfad – Waldlabyrinth – Waldtheater

König-Georg-Allee 5, 29473 Görde

Tel.: 05855 675, siehe S. 38

Museum Wustrow

– Nebenstelle Dauerausstellung „Eisenbahnzeit im Wendland“

Bergstr. 12, 29468 Bergen/Dumme

Tel.: 05845 988905

Museum im Waldemarturm Dannenberg

Stadtmuseum – mittelalterlicher Wehrturm – Kunst Amtsberg, 29451 Dannenberg (Elbe)

Tel.: 05861 979767 oder 808117

Grenzlandmuseum Schnackenburg

Deutsch-deutsche Geschichte am früheren Grenzfluss Elbe

Am Markt 3, 29493 Schnackenburg

Tel.: 05840 210

Stones Fan Museum Lüchow

Fansammlung aus 50 Jahren Bandgeschichte – Kunst von Ron Wood

Dr.-Lindemann-Str. 14, 29439 Lüchow (Wendland)

Tel.: 05841 59 02 oder 0171 2014023

„Swinmark“-Grenzlandmuseum Göhr

DDR-Grenzsperranlagen – Fahrzeuge – Fotodokumentation

OT Göhr Nr. 13, 29465 Schnega

Tel.: 05842 600 oder 245

Rundlingsmuseum Wendland Lübeln

Freilichtmuseum – Rundlinge – bäuerliche Alltagskultur – Trachten

Lübeln 2, 29482 Küsten OT Lübeln

Tel.: 05841 962930 oder 962970

**Rundlingsmuseum
Wendland Lübeln**



Archäologie erleben und begreifen

Um sich den Aspekten des vorgeschichtlichen Alltags zu nähern, haben wir für unsere Gäste verschiedene Aktionsprogramme entwickelt. Kinder, Jugendliche und Erwachsene können selbst aktiv werden und in die Welt der Stein- und Bronzezeit eintauchen. Auf dem Programm stehen verschiedene Handwerkstechniken wie Lehm- und Keramikbau, Werkzeugherstellung oder Bogenschießen. Ein besonderes Erlebnis ist eine Einbaumfahrt über den Hitzacker See. Ein breites Veranstaltungsprogramm erwartet unsere Besucher – wir beraten Sie gerne!

- Dauer:** 2,5 oder 5 Stunden
Ort: Hitzacker
Kosten: Eintritt 4,- €, ermäßigt 2,- €, Programm ab 8,- € (pro Kind), 10,- € (pro Erwachsenen)
Termine: April bis Oktober:
täglich von 10:00 – 17:00 Uhr
Kontakt: Tel.: 05862 6794
azh@archaeo-centrum.de
www.archaeo-centrum.de



Archäologisches Zentrum Hitzacker

Elbuferstraße 2 – 4
29456 Hitzacker

Das Sofafloß legt für Sie ab

Exkursionen mit dem Sofafloß des Museums in Hitzacker sind etwas ganz Besonderes. Die Besucher*innen sitzen auf einem Katamaran-Floß nah am Wasser, hören den leisen Schlag der Wellen und das Gezwitscher der Vögel. Sie schippern elbauf- oder elbabwärts, wann sie und solange sie wollen.

Langweilig? Ausgeschlossen! Denn die Elbe hat viel zu erzählen – über Flora und Fauna, über Hochwasserkatastrophen und Niedrigwasser und über die Zeit, als hier vor Hitzacker die Zollboote der Bundesrepublik die innerdeutsche Grenze bewachten. Lebendiger kann man Geschichte nicht erleben.

- Dauer:** mindestens eine Stunde
Ort: Treffpunkt für die Floßfahrten ist der Museumshof, Zollstraße 2, in Hitzacker
Kosten: die erste Stunde 95,- €, jede weitere Stunde 85,- €, auf Bestellung mit warmen und kalten Getränken: Ein Besuch des Museums ist im Preis inbegriffen.
Termine: von April bis Ende Oktober auf Anfrage
Kontakt: Tel.: 05862 8838
www.museum-hitzacker.de

Das Alte Zollhaus

Ruth Gruber
Museumsleiterin

Zollstraße 2
29456 Hitzacker



Und samstags ab in den Wald

Das Naturum in Göhrde ist ein kleines, feines Waldmuseum, das die Besucher über die Geschichte und Besonderheiten der Göhrde informiert. Das schönste Ausstellungsstück aber liegt vor der Tür des Museums: die Göhrde ist eines der größten Mischwaldgebiete Norddeutschlands. Hier gibt es uralte Eichen, Hirschkäfer, Rotwild, baumbrütende Mauersegler, ein Wolfsrudel und vieles mehr. Ideal um die Göhrde und ihre Schönheit kennenzulernen sind die regelmäßigen Waldführungen am Naturum. An jedem ersten Samstag im Monat können sich Interessierte von wechselnden, fachkundigen Referent*innen durch den Wald führen lassen, um besondere Aspekte und Orte näher kennenzulernen.

- Wann:** ganzjährig jeden ersten Samstag im Monat
- Thema:** siehe Ankündigungen auf der Website
- Wo:** Start am Naturum
- Kosten:** 8 – 10€ pro Person, Kinder frei, mehr Informationen auf der Website
- Kontakt:** Tel.: 05855 675
willkommen@naturum-goehrde.de
www.naturum-goehrde.de



Naturum

König-Georg-Allee 5
29473 Göhrde

Düne, Moor und Feldmark

Erfahren Sie auf einer Führung rund um die Stixer Wanderdüne Wissenswertes über diese einmalige Dünenlandschaft aus der letzten Eiszeit. Erkunden Sie mit dem Kremser das Schutzgebiet Laaver Moor. Genießen Sie die herrliche Landschaft mit seiner einzigartigen Tier- und Pflanzenwelt oder fahren Sie zu verschiedenen Jahreszeiten durch die Feldmark und durch die Obstbaumalleen mit alten Obstsorten.

Pferdefreunde können die schöne Landschaft auch auf dem Rücken unserer Pferde erleben. Wir bieten geführte Ausritte für Groß und Klein zu den verschiedenen Naturzielen an.

Anna und Johann Mayer leben seit 1998 im Amt Neuhaus und betreiben zusammen den Ferienhof Mayer. Seit Jahren entdecken sie zu Pferd und Kutsche die Natur in ihrer Umgebung.

- Kontakt:** Tel.: 038845 41549
 Mobil: 0174 4744334
www.ferienhof-mayer.de

Ferienhof Mayer

Landweg 3
19273 Stixe



Paradiese bauen geht eigentlich einfach!

Wie, das können Sie und könnt Ihr auf dem Funckenhof erleben. Auf dem kleinen Arche-Betrieb wird fast alles erzeugt, was es zu einem guten Leben braucht. In zwei Gärten wächst alles an Obst und Gemüse, was in unseren Breiten so wachsen kann. Historische Hühner, Enten-, Gänse- und Schafrassen, außerdem Esel und Muli bevölkern den Hof. „Die Weide ist die Mutter des Ackers“ – das alte Sprichwort zeigt uns, dass diese Nutzungen eigentlich zusammengehören. Wenn dies beherzigt wird, kann auch Artenvielfalt zurückkehren. Veranstaltungen zu Selbstversorgung, Landschaftspflege mit Schafen, Naturkunde, tiergestützte Interventionen auf Anfrage.

- Dauer:** ab 1 Stunde bis 1 Woche
Ort: Walmsburg/Bleckede
Kosten: Gruppenveranstaltungen 60,- €/Stunde, Fr. + Sa. Öffnungszeiten gegen Spende
Termine: April bis Oktober Fr. + Sa. 15:00 – 18:00 Uhr geöffnet
Kontakt: Andrea Funcke
 Tel.: 05853 978632
 info@funckenhof.de, www.funckenhof.de



Funckenhof

Im Sandgarten 2
21354 Walmsburg

Artenreiche Wiesen

Seinen Artenreichtum verdankt das Biosphärenreservat der jahrtausendealten Kulturlandschaft, vor allem dem Grünland, geprägt durch Tier und Mensch. Heute sind bunte Wiesen selten geworden. Für ihren Erhalt setzt sich Stefan Reinsch durch eine behutsame Pflege ohne Agrartechnik ein. Wie wir artenreiche Wiesen als Lebensraum optimieren können und welche wesentliche Rolle auch heute noch der Umgang mit einer Sense spielt, vermitteln die Wiesen- und Sensenkurse an verschiedenen Veranstaltungsorten rechts und links der Elbe. Regelmäßig finden sie auf dem Höhbeck statt. Individuell können sie auch im eigenen zukünftigen Artenreich gebucht werden.

Sensenkurse

Dauer: 4 Stunden

Wiesenkurse

Dauer: 6 – 8 Stunden

- Ort:** Landschaftspflegehof
Artenreich Höhbeck
Kosten: Gruppenpreise ab 250,- €
Kontakt: Tel.: 05845 980259
 stefan.reinsch@posteo.de

Stefan Reinsch

Landschaftspflegehof
Artenreich Höhbeck
29478 Höhbeck



Lernen rund um Mensch und Natur

Internationale Community, Arche-Hof mit alten Haustierrassen und eigener Käserei, Demeter-Landwirtschaft und Bäckerei, Gartenanlage mit Teichen, Rosen- und anderen Themengärten, Artenschutz-Monitoring, Bio-Café und Veranstaltungsprogramm – am Michaelshof ist einiges los. Führungen gibt es u. a. zu den Themen:

Die Alles-in-einem-Führung: Infos und Unterhaltendes zu Gärten, Arche-Hof & Community

Gartenrundgang fachlich: Für Blumenfans und alle, die mehr über das Leben in den Gärten erfahren wollen.

Community – was heißt das? Über Arbeit und Leben, Philosophie und Pläne des sozialen Projekts.

Käse machen: Macht mit, wenn aus Milch Käse wird! Auch für Kinder ein Erlebnis.

Dauer: 1 Stunde
Ort: Michaelshof Sammatz
Kosten: 80,- € bis 25 Personen
Termine: auf Anfrage
Kontakt: Tel.: 05858 970-30
info@michaelshof-sammatz.de
www.michaelshof-sammatz.de



Michaelshof Sammatz

Im Dorfe 1
29490 Sammatz

Bunte Vielfalt erleben

Apfelbaum-Stachelkruste, Zottiger Schillerporling, Faulholzkäfer, Helm-Schwielenflechte, Rosa Kissenpilz, Eremit und Kartonameise. Das sind nicht nur interessante Namen! Sie alle leben im und vom Obstbaum oder kommen auf der Streuobstwiese vor. Der Verein Konau 11 – Natur e. V. möchte unterschiedlichen Zielgruppen im Rahmen von Bildungs- und Mitmachangeboten die Möglichkeit geben, dies alles zu entdecken und kennenzulernen bzw. für diese spannenden Themen zu begeistern.

Der Verein setzt sich seit 2013 für den Erhalt der Obstbaumalleen, -reihen und Streuobstwiesen mit ihrer einzigartigen Vielfalt an Obst-, Tier- und Pflanzenarten ein.

Dauer: von 1,5 Stunden bis zu zwei Tagen
Ort: Hof Konau 11
Kosten: auf Anfrage
Termine: auf Anfrage bzw. reguläres Angebot auf der Webseite
Kontakt: Mobil: 0151 56709605
natur@konau11.de

Hof Konau 11

Konau 11 - Natur e.V.
Elbstraße 11
19273 Amt Neuhaus
OT Konau



Naturkundliche Führungen in der Elbtalaue

Der NABU Lüchow-Dannenberg bietet gemeinsam mit dem NABU Hamburg regelmäßig Führungen zu unterschiedlichen Themen rund um die vielfältige Natur der Elbtalaue an. Neben vogelkundlichen Führungen stehen auch Insekten, Fledermäuse und Pflanzen auf dem Programm. Gruppenführungen sind auf Anfrage ebenfalls möglich.

- Dauer:** ca. 2 Stunden
Ort: Seegeniederung, Höhbeck und Umgebung
Kosten: Spendenempfehlung 8,- € (Erwachsene), 4,- € (Kinder)
Termine: siehe Veranstaltungskalender, Presse und www.nabu-luechow.de
Kontakt: Irene Timm
 Tel.: 05846 1445
Timm@NABU-Luechow.de

Oliver Schuhmacher
 Tel.: 05861 979171
Schuhmacher@NABU-Hamburg.de



Im Naturschutzbund NABU engagieren sich deutschlandweit in rund 2.000 Orts- und Kreisgruppen ehrenamtlich Aktive für eine lebenswerte Umwelt für Mensch und Natur.

BUND Kreisgruppe Lüchow-Dannenberg

Die BUND Kreisgruppe Lüchow-Dannenberg hat es sich zu ihrer Aufgabe gemacht, viele Naturschönheiten zu bewahren und dort, wo es möglich ist, zu entwickeln. Sie bearbeitet vorrangig Naturschutzvorhaben zum Erhalt artenreichen Feuchtgrünlandes und zur Renaturierung von Fließgewässern. Für Amphibien werden neue Flachgewässer gebaut. Ferner ist der BUND an verschiedenen Fledermausprojekten der Karl Kaus Stiftung beteiligt. (www.karlkaus.de)

Im Laufe des Jahres werden naturkundliche Führungen und Pflegeeinsätze auf den eigenen Flächen durchgeführt. Dazu gehört auch die Pflege einer großen elbnahen Obstwiese. Ein Stachelwalzen-Mäher, der 2021 über eine finanzielle Förderung angeschafft werden konnte, kommt dabei regelmäßig zum Einsatz. In den Wintermonaten stehen Vorträge zu aktuellen Themen auf dem Programm.

Kontakt: Tel.: 05841 9744489
bund@luechow-dan.de
www.luechow-dannenberg.bund.net

BUND Kreisgruppe Lüchow-Dannenberg

Büroanschrift:
 Schützenstraße 2
 29439 Lüchow



Naturkunde im Verein

Der Verein für Naturkunde Lüchow e. V. ist seit 1951 die „Tankstelle“ für Vorträge aus Naturwissenschaft, Heimatkunde, Geschichte und Reise – der Antrieb für gemeinsame Exkursionen und Wanderungen – die Stätte für Begegnungen und Erfahrungsaustausch zwischen Jung und Alt. Seit über 70 Jahren leistet der Verein ausgezeichnete naturkundliche Bildungsarbeit. Fledermausführungen durch den Lüchower Amtsgarten, Keschern mit Kindern, Exkursionen zu den Frühblühern im Gain oder Vorträge zu aktuellen Natur- und Umweltthemen; der Verein gibt jährlich einen Veranstaltungskalender heraus. Die Vogelstimmen-Führungen mit dem Vogelkundler Jürgen Grimme sind besonders beliebt und bieten gerade für „Anfänger“ den geeigneten Einstieg.



Kontakt: Mobil: 0171 4931729
 petra@dittberner.de
 www.naturkundeverein-luechow.de



Verein für Naturkunde Lüchow e. V.

Dr. Petra Dittberner
 Büroanschrift:
 Schützenstraße 2
 29439 Lüchow

Monatliche Besprechungsabende für Vogelbeobachter im Wendland

Die Avifaunistische Arbeitsgemeinschaft Lüchow-Dannenberg lädt interessierte Einheimische und Gäste zum Austausch von Beobachtungen der reichhaltigen Vogelwelt im Landkreis Lüchow-Dannenberg ein. Teilnehmen können Experten ebenso wie naturinteressierte Laien, die hier Tipps fürs Naturerleben bekommen können.

Dauer: 2 – 3 Stunden
Ort: Hotel Ratskeller Lüchow,
 Lange Straße 56, 29439 Lüchow
Kosten: kostenfrei, Essen und Getränke sind selbst zu zahlen
Termine: jeweils am ersten Montag im Monat
 18:00 Uhr
Kontakt: Hans-Jürgen Kelm
 Tel.: 05882 261, Mobil: 0170 5650212
 Hans-Juergen.Kelm@nfa-goehrde.
 niedersachsen.de
 www.vogelwelt-wendland.de

Avifaunistische Arbeitsgemein- schaft Lüchow- Dannenberg

Dannenberger Str. 7
 29484 Langendorf



Bildungsangebote des Umweltbildungs- zentrums SCHUBZ

Das Biosphärenreservat ist als Lernlandschaft für Nachhaltige Entwicklung ein idealer Lernort für das Lüneburger Umweltbildungszentrum SCHUBZ. Als mögliche Bildungsangebote für Schulklassen bietet es z.B. Projekte zur Biologischen Vielfalt wie „Rückkehr der Wölfe“, „Zugvögel in der Elbtalau“, „Fischotter“, „Alte Haustierrassen“ und das Escape Game „Arche Schule“. Ausgehend vom Biosphärenreservat werden Lernanlässe als Chance für innovative Bildungsprojekte begriffen.

Darüber hinaus hält das SCHUBZ auch zu anderen Schlüsselthemen nachhaltiger Entwicklung wie „Konsum“ und „Erneuerbare Energien“ Angebote bereit.

- Dauer:** i. d. R. 3 – 7 Stunden (nach Absprache)
Ort: Bleckede, Neuhaus oder nach Absprache in der Schule
Kosten: nach Absprache
Termine: nach Absprache
Kontakt: Tel.: 04131 30979-70
info@schubz.org, www.schubz.org



Umweltbildungs- zentrum SCHUBZ Hansestadt Lüneburg

Wichernstr. 34
21335 Lüneburg

Kurzurlaub im Kanu

Aus dem Kanu eröffnet sich eine völlig neue Perspektive auf die Elbtalau. Geräuschlos gleitest Du an Uferbereichen vorbei, die vom Land aus unerreichbar sind. Mit etwas Glück begegnen wir Scharen von Graugänsen, dem Kormoran, Eisvogel, Silberreiher, Schwarzstorch und dem riesigen Seeadler. Auch ein Zwischenstopp an einem der zahlreichen, weißen Sandstrände der Elbe machen den Ausflug für Jung und Alt zu einem besonderen Erlebnis.

Unsere Touren von 3 Stunden bis zu 6 Tagen führen durch das malerische Biosphärenreservat von Schnackenburg bis Lauenburg. Individualverleih für geübte Paddler ist ebenso möglich wie begleitete Touren mit einem unserer naturkundigen Guides. Von Juni bis August bieten wir zum Sonnenuntergang eine geführte Bibertour an.

- Dauer:** 3 Stunden, ganztägig, mehrtägig
Ort: ALBIA Kanu Station
Kosten: ab 25,- € pro Person (Kinder ermäßigt)
Termine: jederzeit bei gutem Wetter
Kontakt: Christian Schneider
 Mobil: 0172 5799612
info@albia-kanu.de, www.albia-kanu.de

ALBIA Kanu Station

Am Hafen 4
29490 Neu Darchau



UNESCO- Biosphärenreservat Flusslandschaft Elbe

Das Biosphärenreservat „Niedersächsische Elbtalau“ ist Teil des bundesländerübergreifenden UNESCO-Biosphärenreservats Flusslandschaft Elbe. Es erstreckt sich über rund 400 Flusskilometer entlang der Elbe. Die fünf zugehörigen Bundesländer, Sachsen-Anhalt, Brandenburg, Niedersachsen, Mecklenburg-Vorpommern und Schleswig-Holstein laden zu einem Besuch ein. Neben der reizvollen Landschaft, die zu Land oder zu Wasser Raum für zahlreiche Aktivitäten bietet, gibt es verschiedene Informationseinrichtungen mit einer Fülle an Wissenswertem über das Gebiet.



UNESCO-Biosphärenreservat und Partnerbetriebe

www.flusslandschaft-elbe.de



Mecklenburg-Vorpommern

www.elbetal-mv.de

(Biosphärenreservat)

Das Informationszentrum des Biosphärenreservats befindet sich in Dömitz.



Brandenburg

www.elbe-brandenburg-biosphaerenreservat.de

(Biosphärenreservat)

www.naturwacht.de

(Ranger)

Besucherzentren befinden sich in Rühstätt (NABU) und auf der Burg Lenzen (BUND – www.burg-lenzen.de).



Sachsen-Anhalt

www.mittel-elbe.com

(Biosphärenreservat)

Besuchereinrichtungen befinden sich in Havelberg, Magdeburg und in der Nähe von Dessau.



Touristinformationen

und weiterführende Erlebnismöglichkeiten

Hilfreiche Tipps rund um die in dieser Broschüre beschriebenen Angebote sowie zu grundsätzlichen Übernachtungs- und Mobilitätsangeboten sind in der Regel in den örtlichen Tourismusinformationen erhältlich. Die Kontaktdaten finden Sie auf der hinteren Umschlagseite. Für die Landkreise Lüneburg und Lüchow-Dannenberg gibt es je eine Dachorganisation, die zusammenfassende Informationen bereithält. Auf ihren Seiten sind auch die ausgedehnten Fahrrad- und Wanderrouten der Region zu finden:

Landkreis Lüneburg:

Flusslandschaft Elbe GmbH:

www.erlebnis-elbe.de

Radrouten:

<https://www.erlebnis-elbe.de/radtouren>



Landkreis Lüchow-Dannenberg:

www.wendland-elbe.de

Tipp für Entdeckungen auf eigene Faust:

Im Rahmen eines nachhaltigen Tourismus wurde für die gesamte Biosphären-Region ein Besucherleitsystem entwickelt. Wander- und Radkarten mit verschiedenen Themenrouten sowie die Ausschilderung in der Landschaft helfen dabei, stets auf der gewählten Route zu bleiben und das Ziel sicher zu erreichen.









Natürlich auch online:

www.touren.wendland-elbe.de








Piktogramme

-  Infozentrum/-haus BR
-  Informationsstelle BR
-  Touristinformation
-  Verwaltung BR
-  Aussichtsturm
-  Grenzturn
-  Fähre
-  Bahnstation

Lehrpfade

-  1 Naturerlebnis Preten
-  2 Grenzhistorischer Lehrpfad
-  3 Früchte der Elbtalae
-  4 Naturlehrpfad-Naturum Görhde
-  5 Feldlilienpfad
-  6 3-Museen-Rundtour
-  7 Findlingspark
-  8 Zeitfenster-Höhbeck
-  9 Biberpfad
-  10 Grenz- und Naturpfad

Gebietsflächen

-  Biosphärenreservat (BR) Niedersächsische Elbtalae
-  Biosphärenreservat (BR) Flusslandschaft Elbe
-  Naturpark Elbhöhen-Wendland



Wichtige Adressen auf einen Blick

Informationseinrichtungen für das Biosphärenreservat

Biosphaerium Elbtalaue
Schlossstr. 10, 21354 Bleckede
Tel.: 05852 9514-14
info@biosphaerium.de
www.biosphaerium.de

Archezentrum Amt Neuhaus
Elbstr. 11
19273 Amt Neuhaus OT Konau
Tel.: 038841 607-70
archezentrum@amt-neuhaus.de
www.archezentrum-amt-neuhaus.de

Infostelle Dannenberg
Touristinformation Dannenberg
Am Markt 5
29451 Dannenberg (Elbe)
Tel.: 05861 808545
gaesteinfo@dannenberg.de
www.die-welt-in-dannenberg.de

Infostelle Gartow
Touristinformation Gartow
Springstr. 14, 29471 Gartow
Tel. 05846 333
touristinfo@gartow.de
www.gartow-erleben.de

Herausgeber:

Biosphärenreservatsverwaltung Niedersächsische Elbtalaue
Am Markt 1, 29456 Hitzacker (Elbe)
Tel.: 05862 9673-0
info@elbtalaue.niedersachsen.de
www.elbtalaue.niedersachsen.de

Die Texte und Fotos der Präsentationen in dieser Broschüre stammen jeweils von den sich darstellenden Natur- und Landschaftsführer*innen bzw. Institutionen. Abweichungen:

Titelbild, S. 29: A. Tamme, Umschlagfotos: D. Damschen, LerchUlmerFoto-
grafie, S. 3, 31: BRV/J. Nogens, S. 16: N. Erler, S. 19: C. Schmidt, S. 20:
W. Risters, S. 32, 33: BRV/A. Spiegel, S. 35: K. Mayhack, S. 47: H. J. Kelm,
S. 50: J. Borris, S. 51 (Illustration): S. Walentowitz

Redaktion und Rahmentext: Anne Spiegel

Grafik: Dana Zimmerling

4. Auflage 2023: 2.500

Nationale
Naturlandschaften



Das Biosphärenreservat Niedersächsische Elbtalaue ist Teil der Nationalen Naturlandschaften (NNL), dem Bündnis der deutschen Nationalparke, Naturparke, Biosphärenreservate und Wildnisgebiete.
www.nationale-naturlandschaften.de